


SDÜNET KABLOLU BAĞLANTI ERİŞİM KILAVUZU

SÜLEYMAN DEMİREL ÜNİVERSİTESİ BİLGİ İŞLEM DAİRE BAŞKANLIĞI

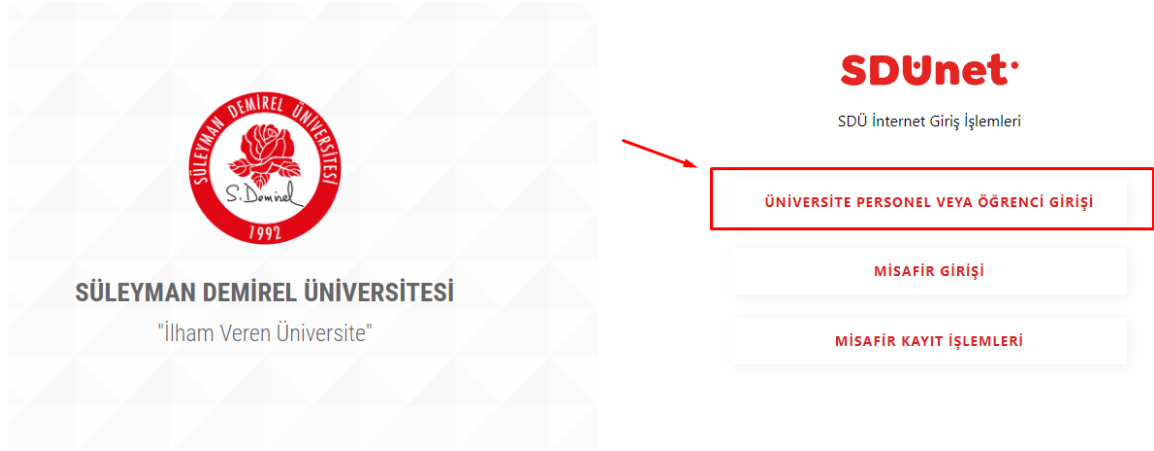
Süleyman Demirel Üniversitesi kablolu ağına bağlanmak için masaüstü veya dizüstü bilgisayarınızın ağ kablosunun takılı olduğundan emin olunuz.



Ağ kablosu bağlandığında web tarayıcınız otomatik olarak erisim.sdu.edu.tr adresine yönlenecektir. Eğer tarayıcı otomatik olarak yönlenmezse web tarayıcınıza erisim.sdu.edu.tr adresini yazarak erişim yapabilirsiniz.



Sayfa açıldığında “**ÜNİVERSİTE PERSONEL VEYA ÖĞRENCİ GİRİŞİ**” seçeneğini kullanarak SDÜ personel e-posta hesabınızı ya SDÜ öğrenci e-posta hesabınızı kullanarak giriş yapabilirsiniz. E-Posta hesabınızı ve parolanızı girdiğinizde sistem sizi doğrulayacak ve ağa erişim yetkisini verecektir.



SDUnet
SDÜ İnternet Giriş İşlemleri

ÜNİVERSİTE PERSONEL VEYA ÖĞRENCİ GİRİŞİ

MİSAFİR GİRİŞİ

MİSAFİR KAYIT İŞLEMLERİ

Kullanıcı adınız aşağıdaki şekildedir.


Personel için: adsoyad@sdu.edu.tr (Kurum e-posta adresiniz)

Öğrencilerimiz için:

Lisans öğrencileri: logrencinumarasi@ogr.sdu.edu.tr

Yüksek Lisans öğrencileri için: ylogrencinumarasi@ogr.sdu.edu.tr

Doktora öğrencileri için: dogrencinumarasi@ogr.sdu.edu.tr



SDUnet
SDÜ İnternet Giriş İşlemleri

Öğrenci veya Personel Girişi

✉ adsoya@sdu.edu.tr

🔑

GİRİŞ YAP

Giriş işleminiz başarılı olduğunda sistem ağ erişimini otomatik olarak sağlayacaktır.

SDÜnet

SDÜ İnternet Giriş İşlemleri

Giriş işlemi başarılı. 3 sn içinde yönlendirileceksiniz...

SORUN GİDERME



Sorun: Bilgisayara ağ kablosu takılı olduğu halde tarayıcı “erisim.sdu.edu.tr” adresine otomatik olarak yönlendirilmemekte.



Çözüm: Bir web tarayıcı penceresi açarak **erisim.sdu.edu.tr** adresine giriş yapınız.



Sorun: Ağ kablosu takılı ve **erisim.sdu.edu.tr** adresine girilmesine rağmen kullanıcı giriş sayfanın gelmemesi.



Çözüm: Bilgisayarı yeniden başlatarak tekrar deneyiniz. Bilgisayarınızda (domain dışı) el ile yapılandırılmış **bir kurum dışı IP veya DNS** ayarı varsa bilgisayarınız ağa katılamayacaktır. Bilgisayarınızın ağ ayarlarını “otomatik” olarak ayarlayıp yeniden başlatarak tekrar kontrol ediniz.



Sorun: Bilgisayarım domain (etki alanı) ortamında çalışmakta, bu işlemleri sürekli tekrar etmem gerekecek mi?



Çözüm: Domain (etki alanı) ortamında çalışmakta olan bilgisayarlar ağ bağlantısında otomatik yetkilenecek ve bu işlemlere gerek kalmadan ağ bağlantısı verilecektir.



Sorunun devamı halinde farklı bir cihazdan ya da mobil cihazınızdan **taleptakip.sdu.edu.tr** üzerinden konu ile ilgili Bilgi İşlem Daire Başkanlığına talep oluşturarak konu ile ilgili destek talep edebilirsiniz.