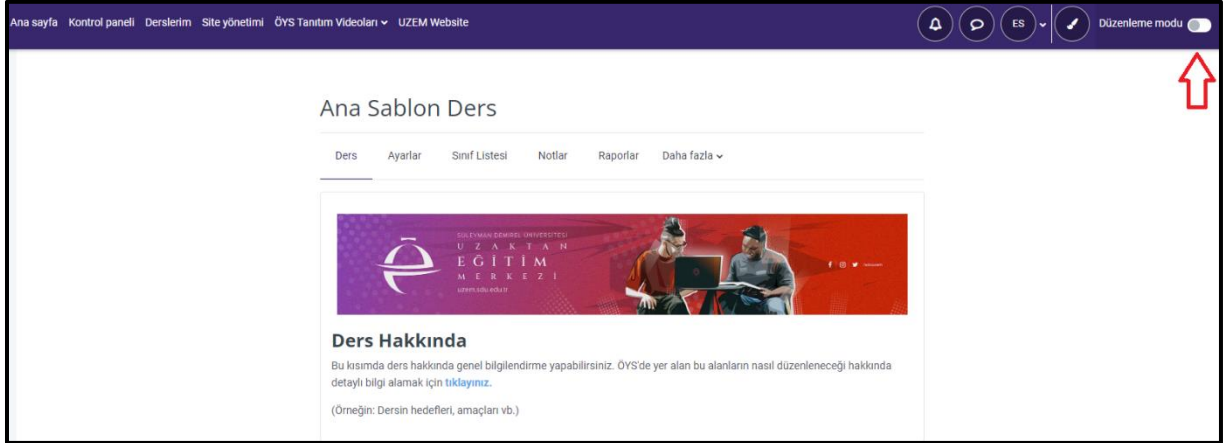
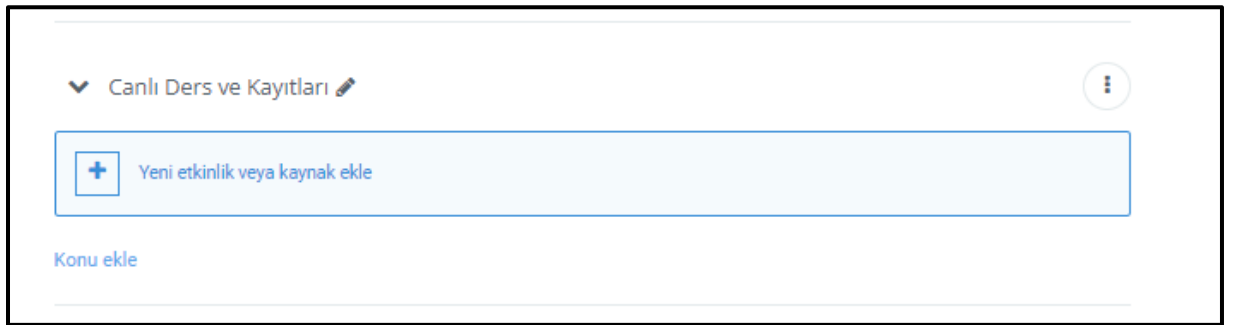


## Yeni Etkinlik veya Kaynak Ekleme

1. Ders sayfasının sađ üst köşesinde yer alan “Düzenleme Modu” ayarını açılmalıdır.



2. “Canlı Ders ve Kayıtları” alanının sađ altında yer alan “Yeni bir etkinlik veya kaynak ekle” butonuna tıklanmalıdır.























### 3. Canlı Ders eklemek için ekrandan “Canlı Ders” butonuna tıklanmalıdır.

Yeni etkinlik veya kaynak ekle

Ara

Tüm Etkinlikler Kaynaklar

 Anket (Geribildirim) ☆ ⓘ	 Anket (Hazır ölçekli) ☆ ⓘ	 Anket (Mini) ☆ ⓘ	 Canlı Ders ☆ ⓘ	 Ders ☆ ⓘ
 Dosya ☆ ⓘ	 Etiket ☆ ⓘ	 Etkileşimli içerik ☆ ⓘ	 Forum ☆ ⓘ	 H5P ☆ ⓘ
 IMS İçerik Paketi ☆ ⓘ	 Kitap ☆ ⓘ	 Klasör ☆ ⓘ	 Ödev ☆ ⓘ	 Sayfa ☆ ⓘ
 Sınav ☆ ⓘ	 Sohbet ☆ ⓘ	 Sözlük ☆ ⓘ	 URL ☆ ⓘ	 Veritabanı ☆ ⓘ

Yeni Canlı Ders ekle


4. Ekrandaki “Oda Adı” kısmına canlı ders ismi yazılmalı ve ardından en altta bulunan kayıt butonuna tıklanmalıdır.

## Yeni bir Canlı Ders ekleme

Hepsini genişlet

Oturum Türü ? Kaydedilen oda ↕

Genel

Oda adı !  

[Daha fazla göster...](#)

- Oda ayarları
- Kayıtları görüntüleme
- Kilit ayarları
- Katılımcılar**
- Oturum zamanlaması
- Genel eklenti ayarları
- Erişimi sınırla
- Etkinlik tamamlama
- Etiketler
- Yeterlilikler

İçerik değişikliği bildirimini gönder ?

























[Kaydet ve derse dön](#) [Kaydet ve göster](#) [İptal](#)

5. Yeni etkinlik veya kaynak ekle butonu ile dosya, sayfa, kitap, klasör, sınav ve daha birçok kaynağı eklenebilmektedir. Diğer ayarlar ve adımlar eski moodle sürümündeki gibidir.

Yeni etkinlik veya kaynak ekle

Ara

Tüm Etkinlikler Kaynaklar

 Anket (Geribildirim) ☆ ⓘ	 Anket (Hazır ölçekli) ☆ ⓘ	 Anket (Mini) ☆ ⓘ	 Canlı Ders ☆ ⓘ	 Çalıştay ☆ ⓘ	 Ders ☆ ⓘ
 Dosya ☆ ⓘ	 Etiket ☆ ⓘ	 Etkileşimli İçerik ☆ ⓘ	 Forum ☆ ⓘ	 H5P ☆ ⓘ	 Harici araç ☆ ⓘ
 IMS İçerik Paketi ☆ ⓘ	 Kitap ☆ ⓘ	 Klasör ☆ ⓘ	 Ödev ☆ ⓘ	 Sayfa ☆ ⓘ	 SCORM paketi ☆ ⓘ
 Sınav ☆ ⓘ	 Sohbet ☆ ⓘ	 Sözlük ☆ ⓘ	 URL ☆ ⓘ	 Veritabanı ☆ ⓘ	 Wiki ☆ ⓘ