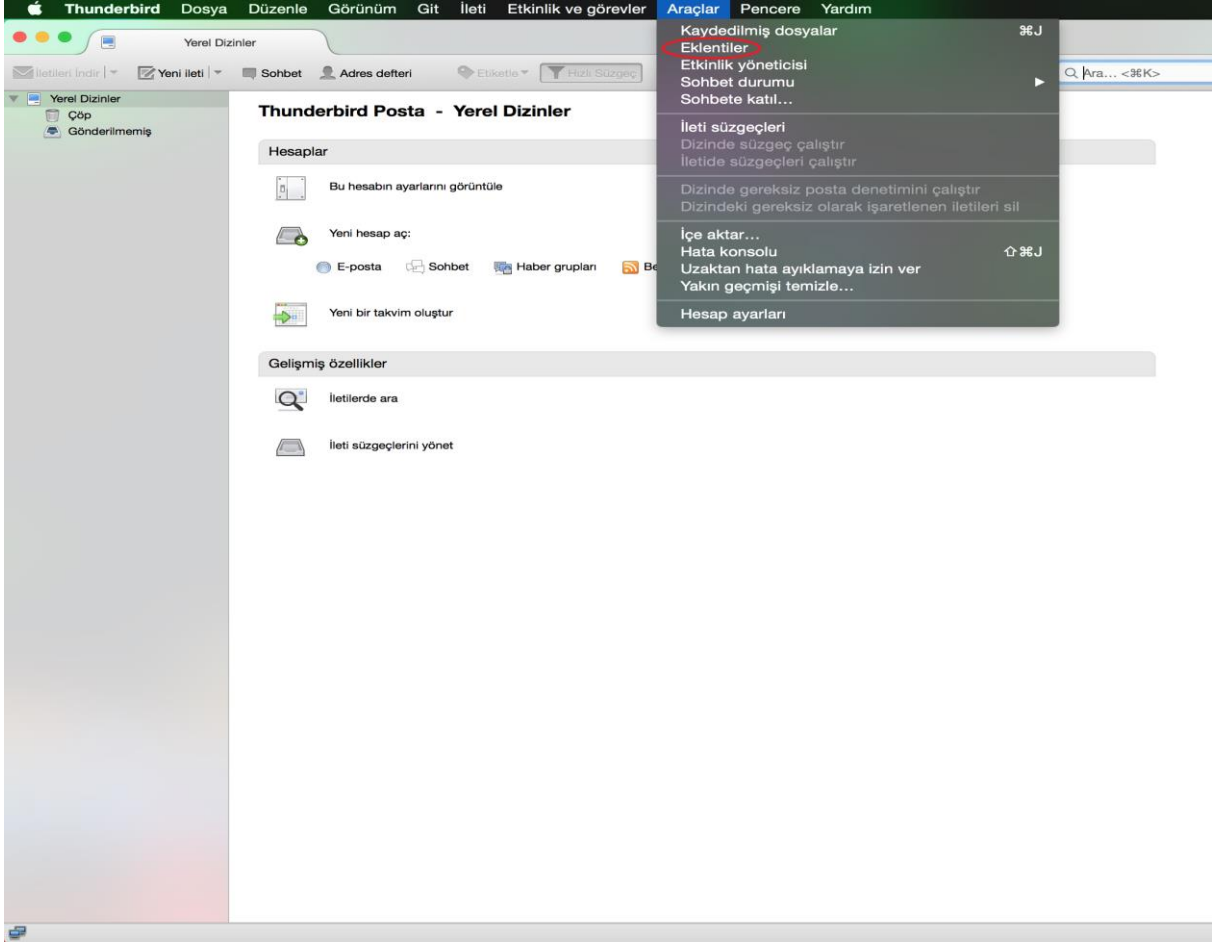


Thunderbird Ayarları

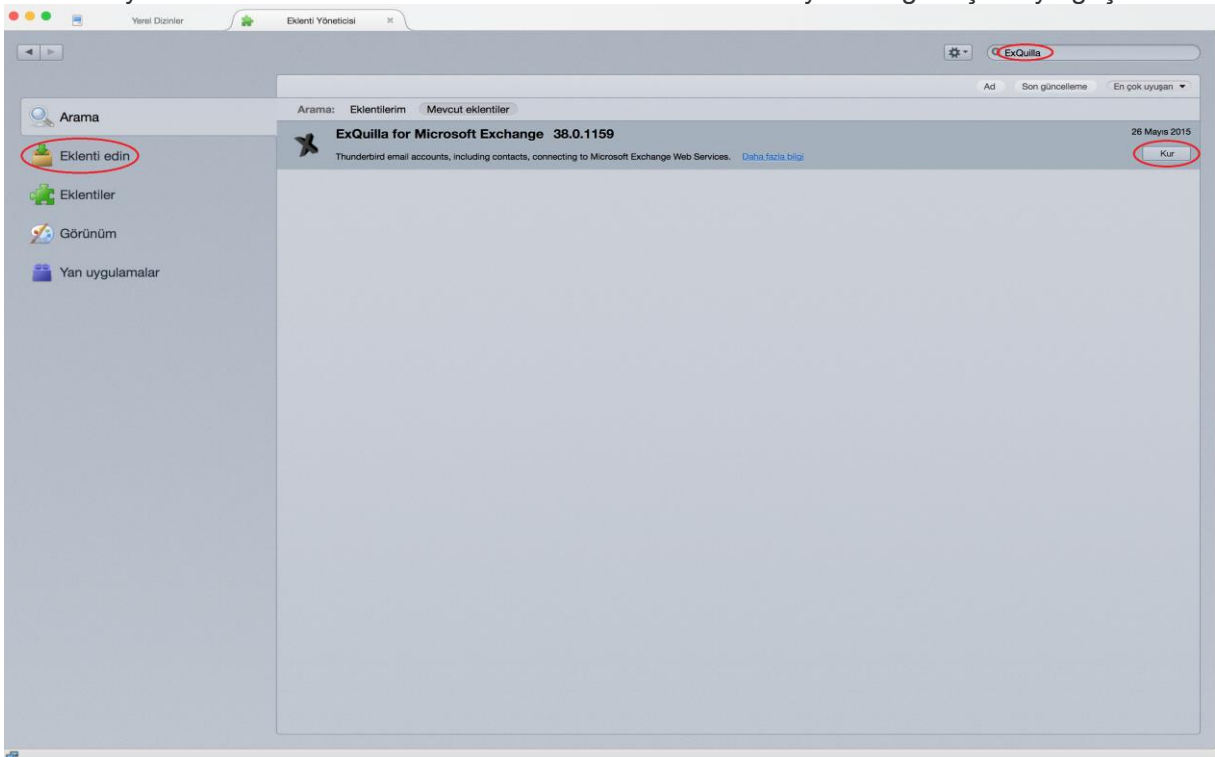
YENİ E-POSTA SUNUCUSU İÇİN THUNDERBIRD AYARLARI

1. Thunderbird çalıştırılır.

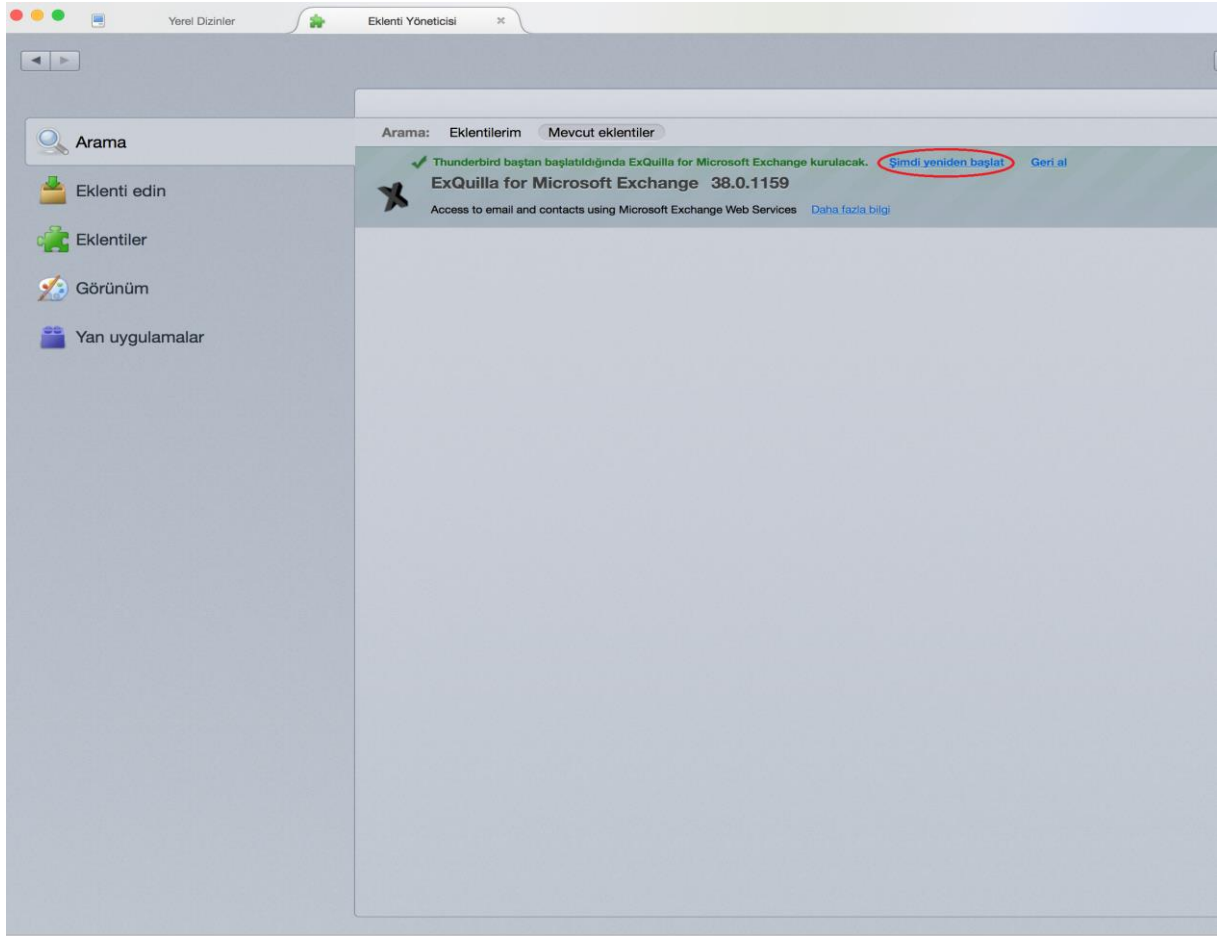
İlk kurulum için **Araçlar** menüsünden **Eklentiler** kısmına tıklanır.



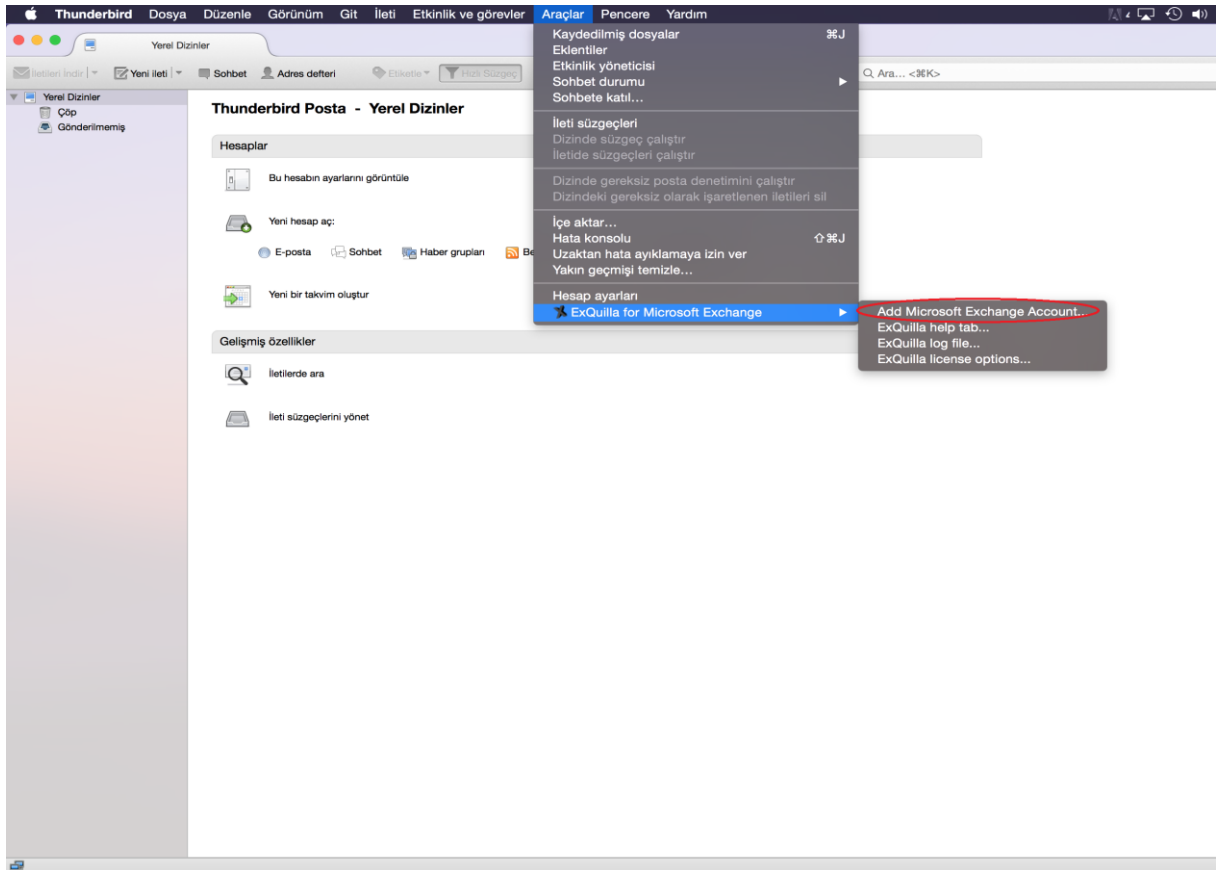
2. Gelen ekranda **Soldaki Menüden Eklenti edin** tıklanır ve sağ bölümdeki **arama kısmına ExQuilla** yazılır ve eklenti bulunduğundan sonra **Kur** butonuna tıklayarak diğer aşamaya geçilir.



3. **ExQuilla** eklentisi indirildikten sonra **Şimdi Yeniden Başlat** kısmına tıklanarak Thunderbird yeniden başlatılır.



4. Araçlar menüsünden ExQuilla for Microsoft Exchange >>> Add Microsoft Exchange Account seçilir.



5. Gerekli alanlar doldurulduktan sonra **İleri** butonuna tıklayarak devam edilir.

Kimlik

E-posta adresi:

Parola:

Parolayı hatırla

Domain credentials used for logging into your Microsoft Exchange account. (Most users should just use their email address, and don't need to set these)

Login with email address (recommended)

Login with username and domain

User name

Domain

6. Gelen ekranda **Manual radio butonu** seçilir ve aktif olan kutucuğa <https://eposta.sdu.edu.tr/EWS/Exchange.asmx> yazılarak **İleri** butonuna tıklanır.

Microsoft Exchange Server

You may either auto discover the Microsoft Exchange EWS URL (recommended) or enter it manually

Autodiscover

Manual

Microsoft Exchange EWS URL

Giden iletilerinizin "Gönderen" kısmında görünmesini istediğiniz ismi girin (örnek: "Kemal Sunal").

Adınız:

URL test succeeded

7. Thunderbird For Exchange kullanıma hazırdır.

The screenshot displays the Thunderbird email client interface. The main window is titled "Gelen Kutusu" (Inbox). The left sidebar shows the folder structure, including "Yerel Dizinler" (Local Folders) and "epostaadresi@s...ta.sdu.edu.tr". The main pane shows a list of emails with the following columns: "Konu" (Subject), "Gönderen" (Sender), and "Tarih" (Date). The selected email has the subject "DENEME MAILI", sender "epostaadresi", and time "11:59". Below the list, the email details are shown: "Gönderen: Benden" (From: Benden), "Konu: DENEME MAILI" (Subject: DENEME MAILI), and "Kime: Bana" (To: Bana). The bottom status bar indicates "Okunmayan: 0" (Unread: 0), "Toplam: 1" (Total: 1), and "Bugün bölmesi" (Today's section).