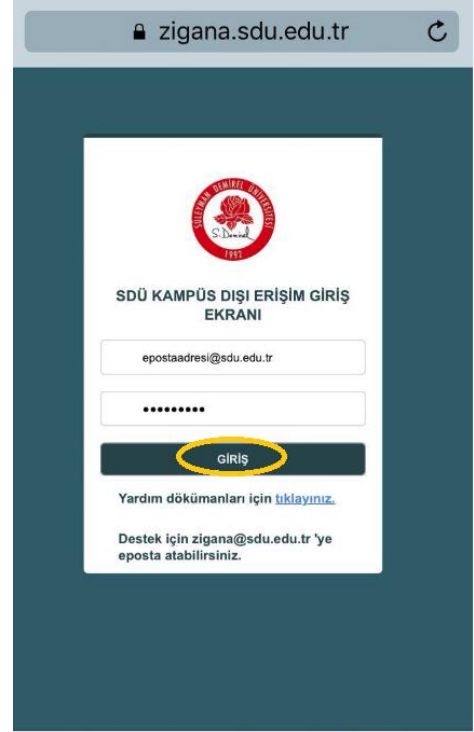
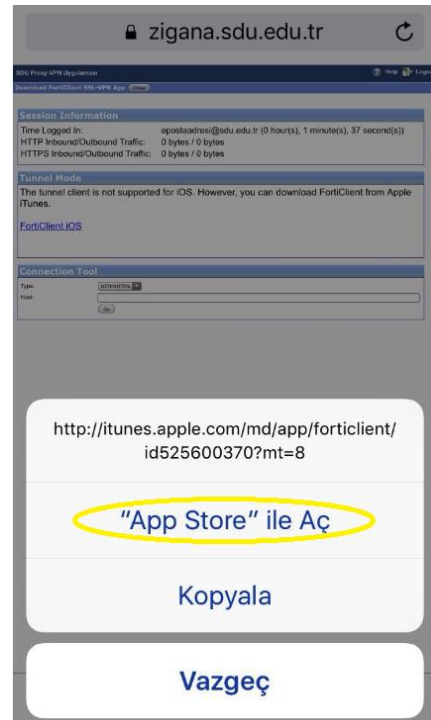
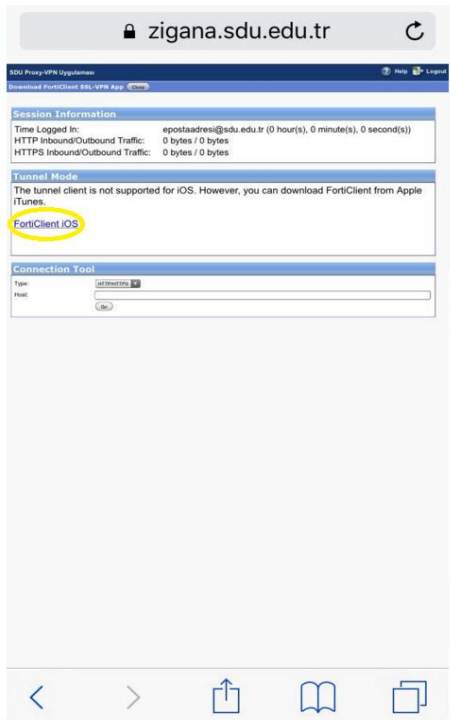


Kampüs Dışı Erişim iOS Ayarları


1. Safari internet tarayıcınızdan <https://zigana.sdu.edu.tr> adresine bağlanınız. Gelen giriş sayfasında kullanıcı adı olarak sdu.edu.tr uzantılı mail adresinizi, parola olarak mail parolanızı yazarak **Giriş** butonuna tıklayınız.




2. Açılan sayfada **FortiClient iOS** linkine basılı tutunuz ve **App Store** ile Aç a tıklayınız. App Store'a yönlendirileceksiniz.




3. Yönlendirildiğiniz App Store sayfasında **İndir** butonuna tıklayarak **FortiClient** uygulamasını indirebilirsiniz. İndirdikten sonra **AÇ** butonuna tıklayarak uygulamayı açınız.



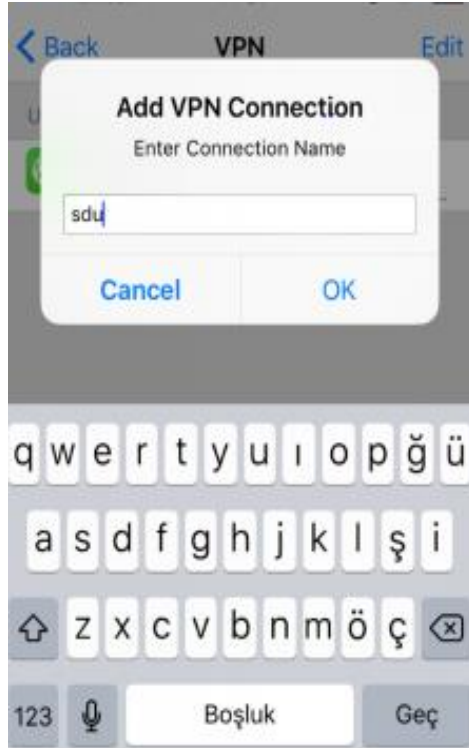
4. Gelen sayfada sağ alt köşede belirtilen butona tıklayarak yapılandırma sayfasına geçiniz.



5. Gelen sayfada **Add New** butonuna tıklayınız.



6. Açılan pencerede **Add VPN Connection** kutusuna **sdu** yazıp **OK** butonuna tıklayınız.



7. Gelen pencerede **Host Name** kısmına **zigana.sdu.edu.tr**, **Host Port** kısmına **443**, **User Name** kısmına da **sdu.edu.tr** uzantılı mail adresinizi yazınız. **Save Password** butonunu aktif ederek mail parolanızı kaydedebilirsiniz. Aksi takdirde her bağlantıda sizden mail parolanızı girmenizi isteyecektir. Son olarak sol üstte bulunan **Save** butonuna tıklayarak ayarlarınızı kaydediniz.

< Back sdu Save

ACCOUNT SDU

Host Name zigana.sdu.edu.tr

Host Port 443

User Name epostaadresi@sdu.edu.tr

Save Password

CLIENT CERTIFICATE

Check Certificate

SERVER CERTIFICATE

Check Certificate

8. Oluşturmuş olduğunuz **sdu** bağlantı noktası sayfada listelenecektir. Bu bağlantıya tıklayarak giriş sayfasına yönlendirileceksiniz.

Turk Telekom 10:15 %78

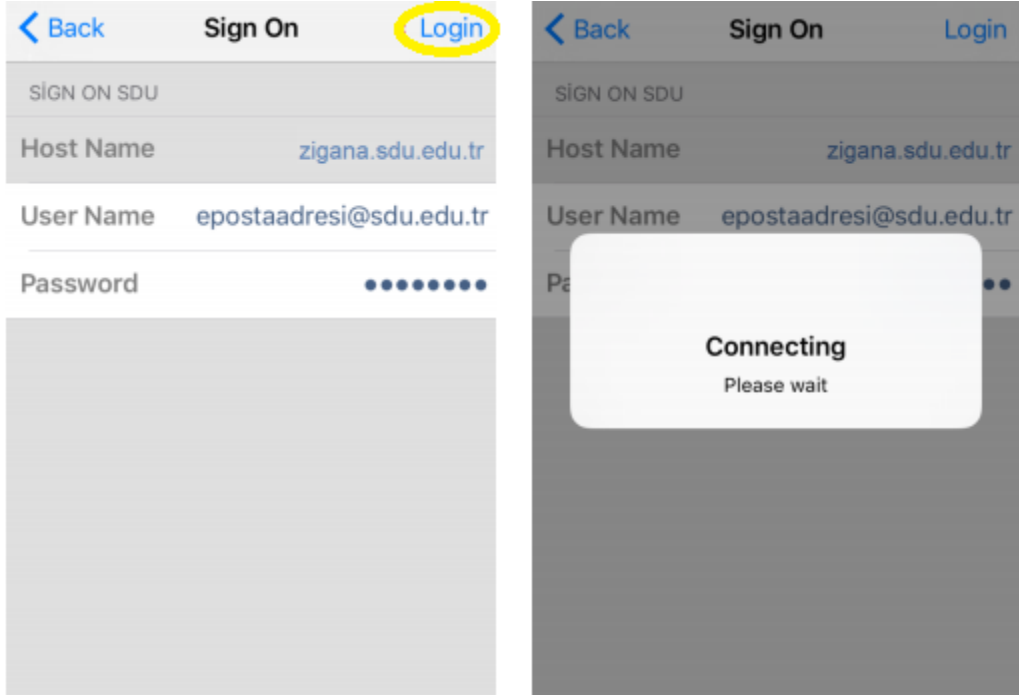
< Back VPN Edit

USER VPN GATEWAY

sdu
epostaadresi@sdu.edu.tr at zigana s...

Add New

9. Parolanızı kaydetmemişseniz açılan sayfadaki **Password** kutusuna **mail parolanızı** girmeniz gerekmektedir. Parolanızı girdikten sonra sol üstte bulunan **Login** butonuna tıklayarak giriş yapabilirsiniz.



10. Bağlantı kurulduktan sonra gelen sayfada sol üstte bulunan **Done** butonuna tıklayınız.



11. **VPN Connected** mesajı bağlantınızın başarıyla gerçekleştiğini belirtir. Bağlantıyı kullanmaya başlayabilirsiniz.



12. Bağlantıyı sonlandırmak için sağ altta bulunan butona tıklayınız.

